

# HERRE

## Finn riktig størrelse

Ta mål i undertøy. Mål ved hjelp av et målebånd.  
Hold målebåndet stramt når du måler, men ikke dra i det.  
Mål i henhold til anvisningene under og sammenlign dine mål mot riktig tabell.  
Alle mål i tabellene er kroppsmål.

Benlengden kan forlenges på mange av våre bukser.  
Se instruksjon under.

- A** Brystvidde: Mål der brystet er bredest.
- B** Midjevidde: Mål i høyde med navelen.
- C** Hoftebredde: Mål der hoften er bredest.
- D** Indre benlengde: Mål på innsiden av benet, fra skrittet til gulvet.

### C-FIGUR Normal indre benlengde

STØRRELSE	XS	S	M		L		XL	XXL		XXXL		4XL		5XL	
	C44	C46	C48	C50	C52	C54	C56	C58	C60	C62	C64	C66	C68		
A Brystvidde cm	88	92	96	100	104	108	112	116	120	124	128	132	136	140	144
B Midjevidde cm	76-79	80-83	84-87	88-91	92-96	97-101	102-107	108-113	114-119	120-125	126-131	132-137	138-143	144-149	150-155
C Hoftebredde cm	94	98	102	106	110	114	118	122	126	130	134	138	142	146	150
D Indre benlengde cm	80	80	82	82	82	82	84	84	84	84	84	84	84	84	84

### C-FIGUR Lang indre benlengde

STØRRELSE	C146	C148	C150*	C152	C154	C156
A Brystvidde cm	92	96	100	104	108	112
B Midjevidde cm	80-83	84-87	88-91	92-96	97-101	102-107
C Hoftebredde cm	98	102	106	110	114	118
D Indre benlengde cm	85	87	87	87	87	89

### D-FIGUR Kort indre benlengde

STØRRELSE	D84	D88	D92	D96	D100**	D104	D108	D112	D116	D120
A Brystvidde cm	84	88	92	96	100	104	108	112	116	120
B Midjevidde cm	78-81	82-85	86-89	90-93	94-97	98-102	103-107	108-113	114-119	120-125
C Hoftebredde cm	92	96	100	104	108	112	116	120	124	128
D Indre benlengde cm	74	76	76	78	78	78	78	80	80	80

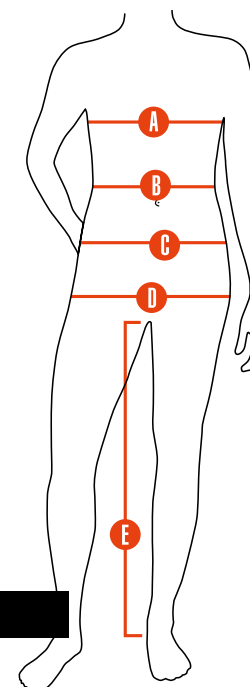
\* C150 = C50 med økt indre benlengde

\*\* D100 = C50 med større midjevidde og minsket indre benlengde

# DAME

## Finn riktig størrelse

Ta mål i undertøy, bruker du vanligvis bh skal du ha på deg det når du måler.  
Hold målebåndet stramt når du måler, men ikke dra i det.  
Mål i henhold til anvisningene under og sammenlign dine mål mot riktig tabell.  
Alle mål i tabellene er kroppsmål.



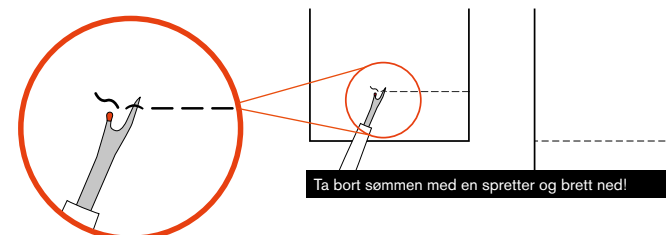
Benlengden kan forlenges på mange av våre bukser.  
Se instruksjon under.

- A** Brystvidde: Mål der brystet er bredest.
- B** Midjevidde: Midjen skal måles der du er smaltest.
- C** Hoftebredde: Mål over hodebena, ca 10 cm ned fra midjen.
- D** Hoftebredde: Mål der hoften er bredest, ca 20 cm ned fra midjen.
- E** Indre benlengde: Mål på innsiden av benet, fra skrittet til gulvet.

STØRRELSE	S	M	L	XL	XXL
	36	38	40	42	44
A Bystvidd cm	84	88	92	96	100
B Midjevidde cm	69	72	76	80	84
C Hoftebredde cm	86	89	92	95	99
D Hoftebredde cm	93	96	99	102	106
E Indre benlengde cm	80	80	80	80	80

## JUSTERBAR BENLENGDE

Mange av våre bukser kan forlenges. Det eneste du trenger å gjøre er å ta bort sømmen og brette ned. Se katalog eller hjemmeside for hvor mye hver forlegningsbar modell kan legges ned.

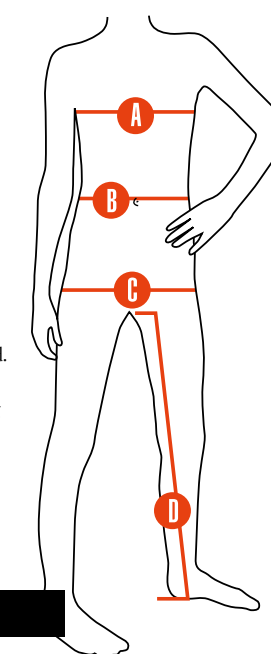


Ta bort sømmen med en spretter og brett ned!

# BARN

## Finn riktig størrelse

Ta mål i undertøy. Mål ved hjelp av et målebånd.  
Hold målebåndet stramt når du måler, men ikke dra i det. Mål i henhold til anvisningene under og sammenlign dine mål mot riktig tabell.  
Alle mål i tabellene er kroppsmål.



Benlengden kan forlenges på mange av våre bukser.  
Se instruksjon under.

- A** Brystvidde: Mål der brystet er bredest.
- B** Midjevidde: Mål i høyde med navelen.
- C** Hoftebredde: Mål der hoften er bredest.
- D** Indre benlengde: Mål på innsiden av benet, fra skrittet til gulvet.

Centilong	98/104	110/116	122/128	134/140	146/152
Alder *	3-4 år	5-6 år	7-8 år	9-10 år	11-12 år
A Brystvidde cm	56	59	64	70	76
B Midjevidde cm	53	57	60	63	69
C Hoftebredde cm	59	63	68	74	80
D Indre benlengde cm	44	51	58	65	71

\* Alder er kun veiledende.

For å være sikker på at du finner riktig størrelse anbefaler vi at du måler i henhold til skjemaet over.

## LUER

Hodemål i cm	Alder *
52 - 54	2-9 år
56 - 58	9-12 år

\* Alder er kun veiledende.

For å være sikker på at du finner riktig størrelse anbefaler vi at du måler i henhold til skjemaet over.